

Serie 700-K
Relais und Zeitrelais
Produktauswahl

Miniatur-Hilfsschütze 700-K

- IEC-Mini-Hilfsschütze
- Berührungssicher nach IP2X
- Geschlitzte Kontakte für Niederpegelsignale
- Optionale integrierte Spulenschutzdiode



PROZESSSTEUERUNG

Hilfsschütze für AC/DC-Spulenspannung

AC-12		AC-15 (A600)					Kontakte			PQ ★	Bestell-Nr.
I_e [A]		I_e [A]									
40 °C	60 °C	24/48 V	230 V	400 V	500 V	690 V	Schließer	Öffner			
Schraubklemmen											
10	6	3	2	1	1	0,6	4	0	1	700-K40E-⊗	
							3	1	1	700-K31Z-⊗	
							2	2	1	700-K22Z-⊗	
							1 + 1L ‡	1 + 1L ‡	1	700-KL22Z-⊗	
Federkraftklemmen											
10	6	3	2	1	1	0,6	4	0	1	700-KR40E-⊗	
							3	1	1	700-KR31Z-⊗	
							2	2	1	700-KR22Z-⊗	
							1 + 1L ‡	1 + 1L ‡	1	700-KRL22Z-⊗	

★ Bestellbar in Verpackungseinheiten zu je 20 Stück. Buchstabe M an die Bestellnummer anhängen.
Beispiel: **700-K40E-KFM**.

‡ 1L = Spätöffner/Frühschließer

⊗ Die aufgeführte Bestellnummer ist nicht vollständig. Ergänzen Sie die Bestellnummer um einen nachgestellten Code für die Standardspulenspannung aus der Tabelle unten. Beispiel: 230 V, 50/60 Hz: Bestellnummer **700-K40E-⊗** wird zu Bestellnummer **700-K40E-KF**.

⊗ **Spulenspannungscodes für AC- und DC-Steuerung**

AC-Steuerung	
Code	Beschreibung
KJ	24 V 50/60 Hz
KY	48 V 50/60 Hz
D	110 V 50 Hz
KF	230 V 50/60 Hz
KN	400 V 50/60 Hz



DC-Steuerung	
Code	Beschreibung
ZJ	24 V DC
DJ	24 V DC mit integrierter Diode
ZD	110 V DC
ZA	220 V DC


Informationen zu anderen Spannungen erhalten Sie auf unserer Website oder bei Ihrem Vertriebspartner vor Ort.

Serie 700-K
Relais und Zeitrelais
 Zubehör

Zubehör 700-K/700-KR

PROZESSSTEUERUNG

	Beschreibung	Schaltzustand		Verwendung mit	Bestell-Nr. ★
		Schließer	Öffner		
Schraubklemmen					
	Hilfsschalter für Frontmontage <ul style="list-style-type: none"> Hilfsschalterblöcke 2- und 4-polige Ausführungen Verschiedene Kontaktkonfigurationen Aufsteckbar, keine Werkzeuge erforderlich Elektronisch kompatible Gabelkontakte für Signale bis 15 V/2 mA 	0	2	100/104-K, 700-K	100-KFA02E
		1	1		100-KFA11E
		2	0		100-KFA20E
		0	4		100-KFA04E
		1	3		100-KFA13E
		2	2		100-KFA22Z
		3	1		100-KFA31Z
		4	0		100-KFA40E
Federkraftklemmen					
	Hilfsschalter für Frontmontage Hilfsschalterblöcke 2- und 4-polige Ausführungen Verschiedene Kontaktkonfigurationen Aufsteckbar, keine Werkzeuge erforderlich Elektronisch kompatible Gabelkontakte für Signale bis 15 V/2 mA	0	2	100/104-KR, 700-KR	100-KRFA02E
		1	1		100-KRFA11E
		2	0		100-KRFA20E
		4	0		100-KRFA04E
		1	3		100-KRFA13E
		2	2		100-KRFA22Z
		3	1		100-KRFA31Z
		4	0		100-KRFA40E

	Beschreibung	Verwendung mit	Bestell-Nr. ★		
	Schutzmodule <ul style="list-style-type: none"> Steckbar Begrenzt die Überspannung bei Spulenschaltvorgängen 	RC-Schutzmodul			
		24...48 V AC	100/104-K/ -KR, 700-K/ -KR	100-KFSC50	
		110...280 V AC		100-KFSC280	
		380...480 V AC		100-KFSC480	
		Varistor-Schutzmodul		100/104-K/ -KR, 700-K/ -KR	
		12...55 V AC, 12...77 V DC	100-KFSV55		
		56...136 V AC, 78...180 V DC	100-KFSV136		
		137...277 V AC, 181...250 V DC	100-KFSV277		
Dioden-Schutzmodul		100/104-K/ -KR, 700-K/ -KR			
12...250 V DC	100-KFSD250				

★ Bestellbar in Verpackungseinheiten zu je 10 Stück. Buchstabe M an die Bestellnummer anhängen.

Beispiel: **100-KFA02EM**

Informationen zur mechanischen Verriegelung siehe Zubehör 100-K auf Seite 1-30